

附件 1:

网上缴费及选考操作流程

一、登录研究生院同等学力管理系统学生端。

网址: <https://tdxl.ruc.edu.cn/sswap/wall/login>

学生端登录初始用户名为本人身份证号, 初始密码是身份证号后六位, 学生登录之后可以修改密码。如忘记密码, 可联系学院老师登录同等学力管理信息系统 (<https://tdxl.ruc.edu.cn/>) 进行重置密码 (操作方法: 登录——选择资质审核——重置学生端密码)。



二、查看缴费状态并进行缴费。

点击“缴费状态”即可查看本人的缴费状态和缴费金额, 点击蓝色“缴费”按钮, 进行缴费操作。**必须先进行缴费, 才能选考!**

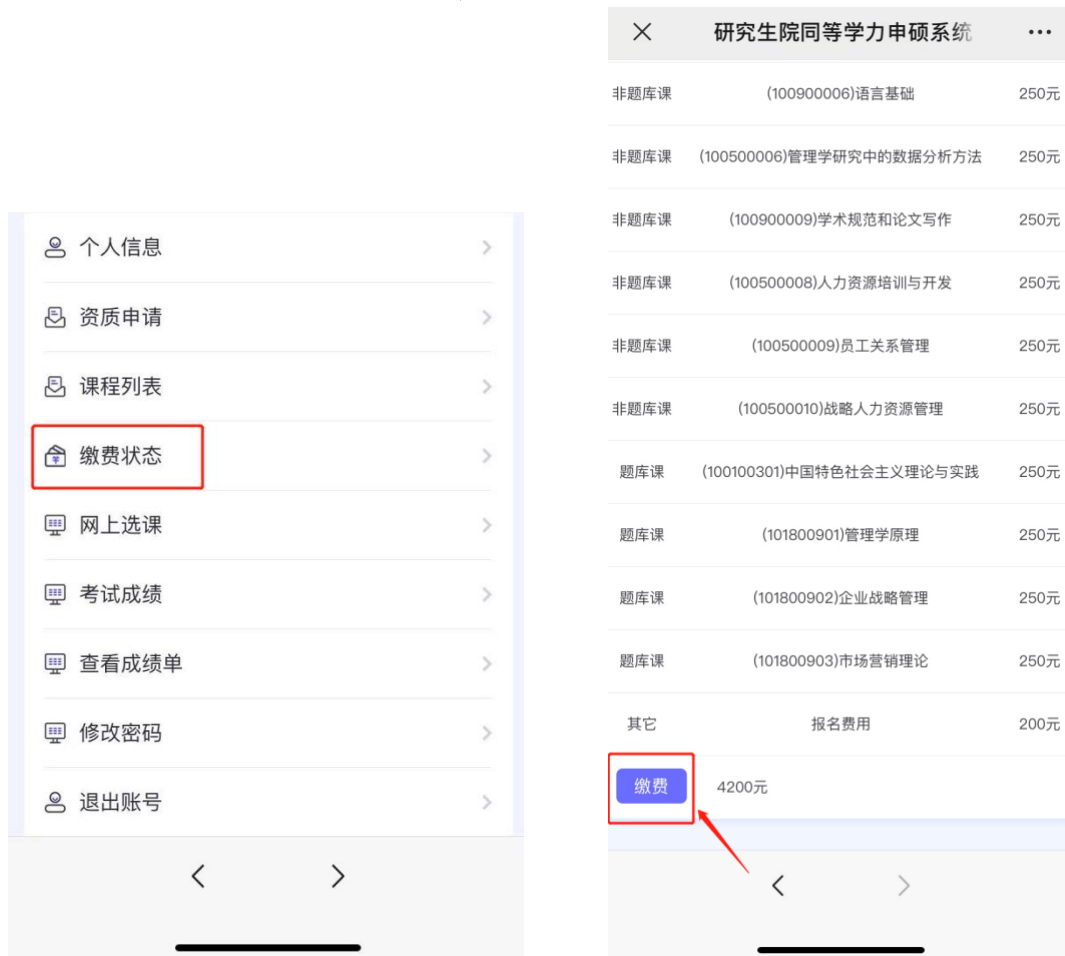
注意: (1) 2022 年 3 月新申请资格证的考生, 需一次性缴纳所

有考试费，才可进行选考（包括题库课程和非题库课程）。

(2) 申请日期为 2018 年 3 月至 2021 年 9 月的考生，可单独对某一门题库课程进行缴费并对此门题库课程进行选考操作。

(3) 每天 23:00 至 24:00 缴费系统维护，请合理安排时间。

点击 ，跳转至校园支付平台进行后续缴费操作。



手机端缴费支付展示，支持微信支付和支付宝缴费。

温馨提示

1、在本页点击“下一步”按钮之后，将离开学校平台页面，跳转到银联、银行等支付渠道的网页。在本次跳转后的页面中遇到的支付问题，请咨询所选择的支付渠道。

2、支付渠道收款限制如下：
银联无卡支付：单笔限额100000元,单卡单日累计限额100000元

3、除上述事项外，学校对支付无其他限制。

4、因银联、发卡行、银行卡设置等原因造成的支付限制，学校无法知晓和控制，请联系相应的发卡银行进行咨询。

[关闭](#) [确认支付](#)

支付平台


付款人：
付款人编号：
收费项目：中国人民大学研究生院同等学力信息管理系统
对接订单号：16149249755744
订单金额：**.01 元**
手续费：**0.00 元**
实际支付总金额：**.01 元**

选择支付方式

[温馨提示](#) [English](#)

 **银联支付** 支付超100家信用卡和借记卡

[确认支付](#)



正在尝试打开云闪付客户端 1s

- 1、如果未安装「云闪付APP」，请先 [点这里下载云闪付APP](#) 并完成安装，再点击「使用云闪付APP付款」；
- 2、如果无法打开云闪付APP，请点击「继续浏览器付款」；
- 3、如果你已完成付款，请点击「已完成付款」。

[使用云闪付APP付款](#)

[继续浏览器付款](#)

[已完成付款](#)

订单支付

[中文](#)

订单金额：**0.01 元**
商户名称：中国人民大学

直接付款（免登录） [支持银行](#)

银联卡号

[下一步](#)

其他方式付款

登录银联账户付款 [>](#)

< 返回 订单支付 中文

订单金额: 0.01 元
 商户名称: 中国人民大学

立减/票券/积分/红包

中信银行 储蓄卡 6226****9049

密码 银行卡取款密码
 手机号 **填写** 银行预留手机号
 验证码 短信验证码 [免费获取](#)

接受 银联用户相关服务协议
 记住卡号

开通并付款

< 返回 订单支付 中文

订单金额: 0.01 元
 商户名称: 中国人民大学

立减/票券/积分/红包

上海浦东发展银行

密码 *****
 手机号 已修改?
 验证码 短信验证码 [58秒后重发](#)

记住卡号

确认付款

中国银联安全键盘

8	9	2
4	1	3
0	7	6
完成	5	



支付成功

基础信息

收款方: 中国人民大学
 人员编号:
 姓名:

订单信息

交易时间: 2021-03-05 14:16:38
 订单号:
 订单金额: 0.01
 手续费: 0
 交易银行: 银联支付

项目信息

收费项目	收费期间	金额
------	------	----

返回对接系统

付款结果 中文

您已成功付款0.01 元

返回商户

三、报考题库课程。

1. 在“个人信息”处完善居住所在地信息。

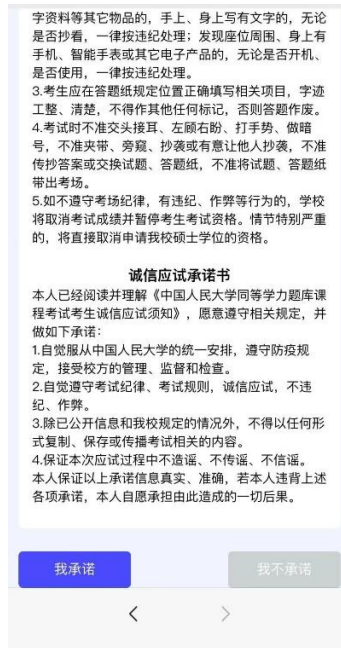
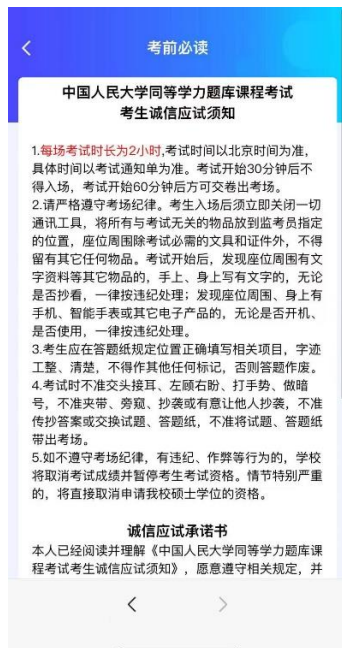


2. 点击“网上选课”，阅读《中国人民大学同等学力题库课程考试考生诚信应试须知》及《诚信应试承诺书》，并点击《诚信应试承诺书》下方的“我承诺”按钮，方可进行选考操作。报名期间，考生可报考或取消报考题库课程，以最终选择为准。

请务必注意！！逾期不再补报，也不得修改报考信息！！



3. 阅读《中国人民大学同等学力题库课程考试考生诚信应试须知》及《诚信应试承诺书》，并点击《诚信应试承诺书》下方的“我承诺”按钮。



4. 报考题库课程。

(1) 选择考试地点:



(2) 选择报考的题库课程科目:



(3) 点击“查看我的选考课程”，查看报考科目。

注意：请务必查看已经报考的科目是否成功！



5. 取消报考题库课程。

可点击“取消报考”，进行题库课程考试的取消报名操作：



取消报考成功：

